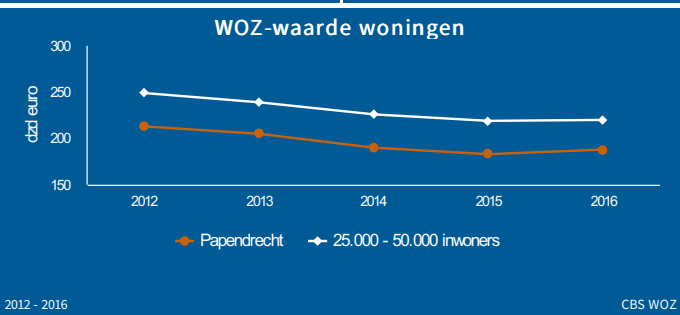


Besluit Begroting en Verantwoording

Besluit Begroting en Verantwoording (BBV)
 Gemeenten nemen vanaf dit jaar een basisset beleidsindicatoren op in de begroting en het jaarverslag. Zo kunnen raadsleden en anderen een helder beeld vormen over de beleidsresultaten van de gemeente en gemeenten onderling vergelijken.

Woonlasten éénpersoonshuishouden		Woonlasten meerpersoonshuishouden	
euro		euro	
634	654	634	737
Papendrecht	25.000 - 50.000 inwon...	Papendrecht	25.000 - 50.000 inwon...
2017	COELO	2017	COELO



Nieuwbouw woningen

aantal per 1.000 woningen

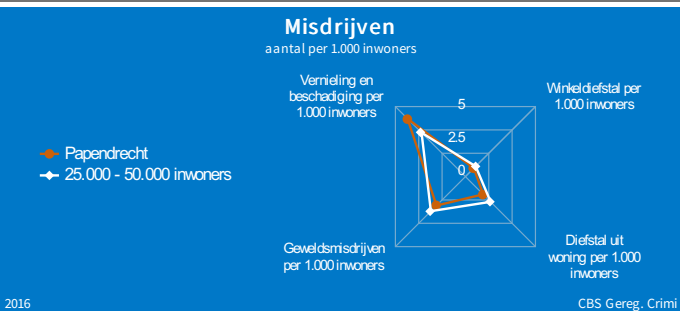
0,1	5,5
Papendrecht	25.000 - 50.000 inwoners
2014	ABF



Hernieuwbare elektriciteit

2015

Papendrecht	0,9 %	25.000 - 50.000 inwon...	? %
			RWS Kmo

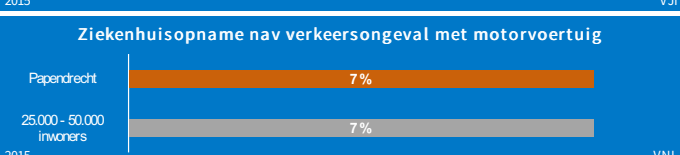


Verwijzingen Halt per 10.000 inwoners van 12-17 jaar		Hardekern jongeren	
aantal per 10.000 inwoners		per 10.000 inw.	
120,5	118,5	0,8	0,8
Papendrecht	25.000 - 50.000 inwon...	Papendrecht	25.000 - 50.000 inwon...
2016	Halt	2014	KLPD

Jongeren met delict voor rechter

2015

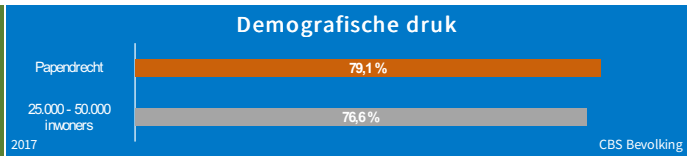
Papendrecht	1,34 %	25.000 - 50.000 inwon...	1,07 %
			VJI



Ziekenhuisopname nav vervoersongeval met fietser

2015

Papendrecht	8 %	25.000 - 50.000 inwon...	10 %
			VNL



% Niet-wekelijkse sporters

2012

Papendrecht	48,4 %	25.000 - 50.000 inwo...	47,1 %
			Gezondheidsenquête (CBS, RVM)

Banen		Vestigingen	
per 1.000 inw 15-64jr		per 1.000 inw 15-64jr	
681,8	667,0	93,1	132,3
Papendrecht	25.000 - 50.000 inwon...	Papendrecht	25.000 - 50.000 inwon...
2016	LISA	2016	LISA

Netto arbeidsparticipatie

2016

Papendrecht	67,5 %	25.000 - 50.000 inwo...	66,5 %
			CBS Arb.deelname

Bruto gemeentelijk product (verwacht/gemeten)

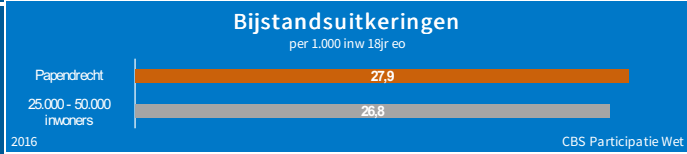
2013

Papendrecht	66	25.000 - 50.000 inwo...	99
	index		AvG

Funciemenging

2016

Papendrecht	49,1 %	25.000 - 50.000 inwo...	49,2 %
			LISA



Aantal re-integratievoorzieningen

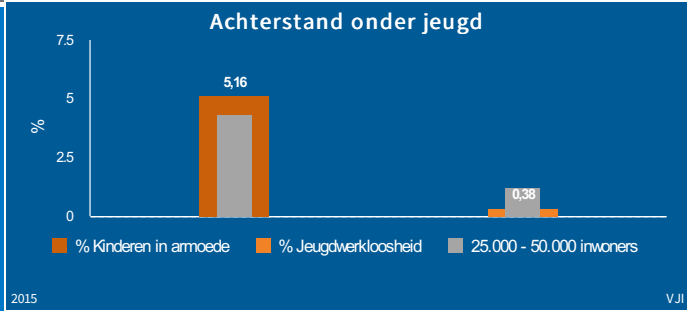
2016

Papendrecht	4,5	25.000 - 50.000 inwo...	22,9
	per 1.000 inw 15-65jr		CBS Participatie Wet

Wmo-cliënten met een maatwerkarrangement

2015

Papendrecht	30	25.000 - 50.000 inwo...	49
	per 1.000 inw		CBS MSD WMO



Voortijdige schoolverlaters totaal (VO + MBO) %

2014

Papendrecht	1,6 %	25.000 - 50.000 inwo...	1,6 %
			DUO

Absoluut verzuim

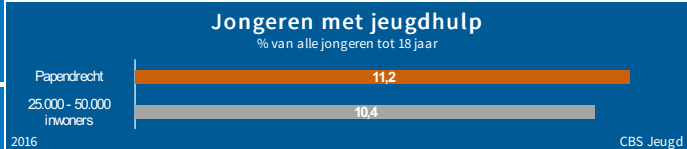
2016

Papendrecht	1,38	25.000 - 50.000 inwo...	1,23
	per 1.000 inw. 5-18 jr		Ingrade

Relatief verzuim

2016

Papendrecht	27,19	25.000 - 50.000 inwo...	22,32
	per 1.000 inw. 5-18 jr		Ingrade



Jongeren met jeugdreclassering		Jongeren met jeugdbescherming	
Papendrecht	0,2 %	25.000 - 50.000 inwon...	0,4 %
2016	CBS Jeugd	2016	CBS Jeugd